



ALL-NEW SUBARU
CROSSTREK

La nueva forma de la aventura

SUBARU Crosstrek, la nueva SUV que ofrece una mezcla de actitud y capacidad inigualable, lista para convertir tus días en una aventura insuperable con un diseño renovado y juvenil.

- Motor SUBARU BOXER + Tecnología Eléctrica
- Subaru Global Platform



DIVERTIDO, FUNCIONAL Y AGRADABLE PARA TODOS

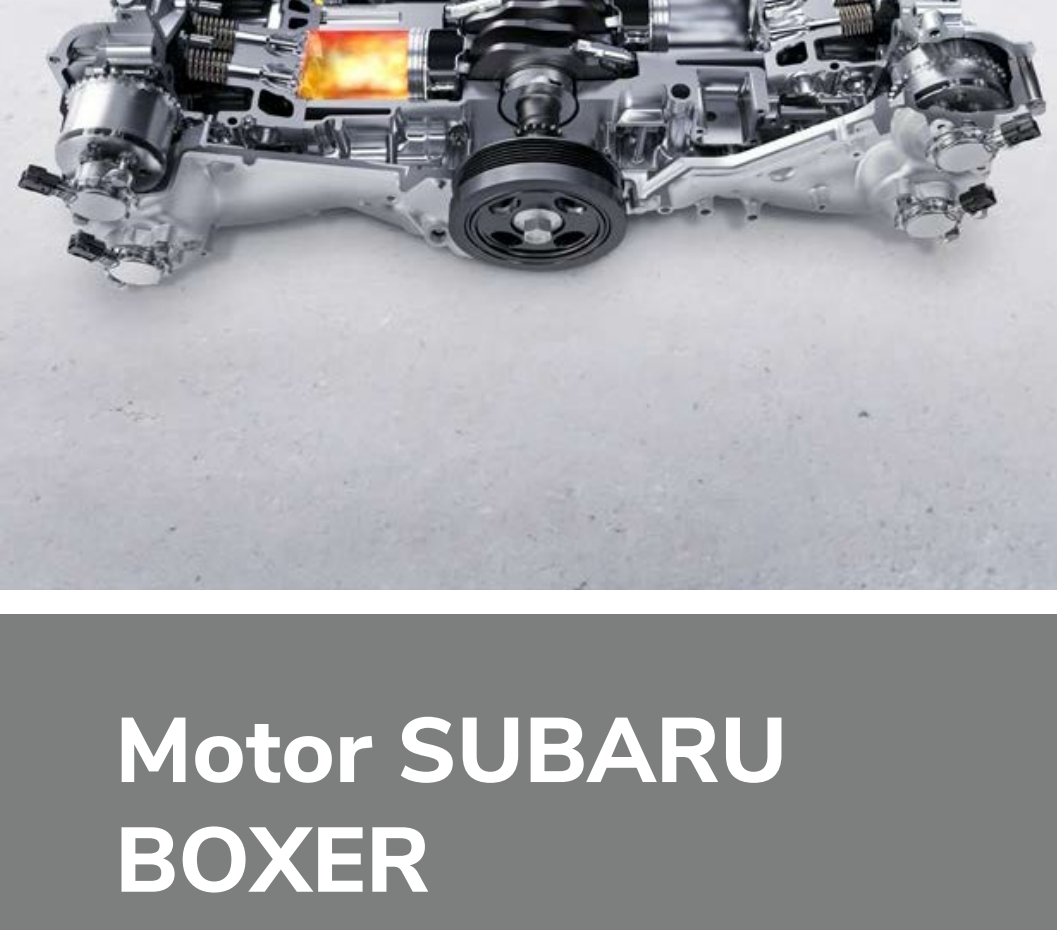
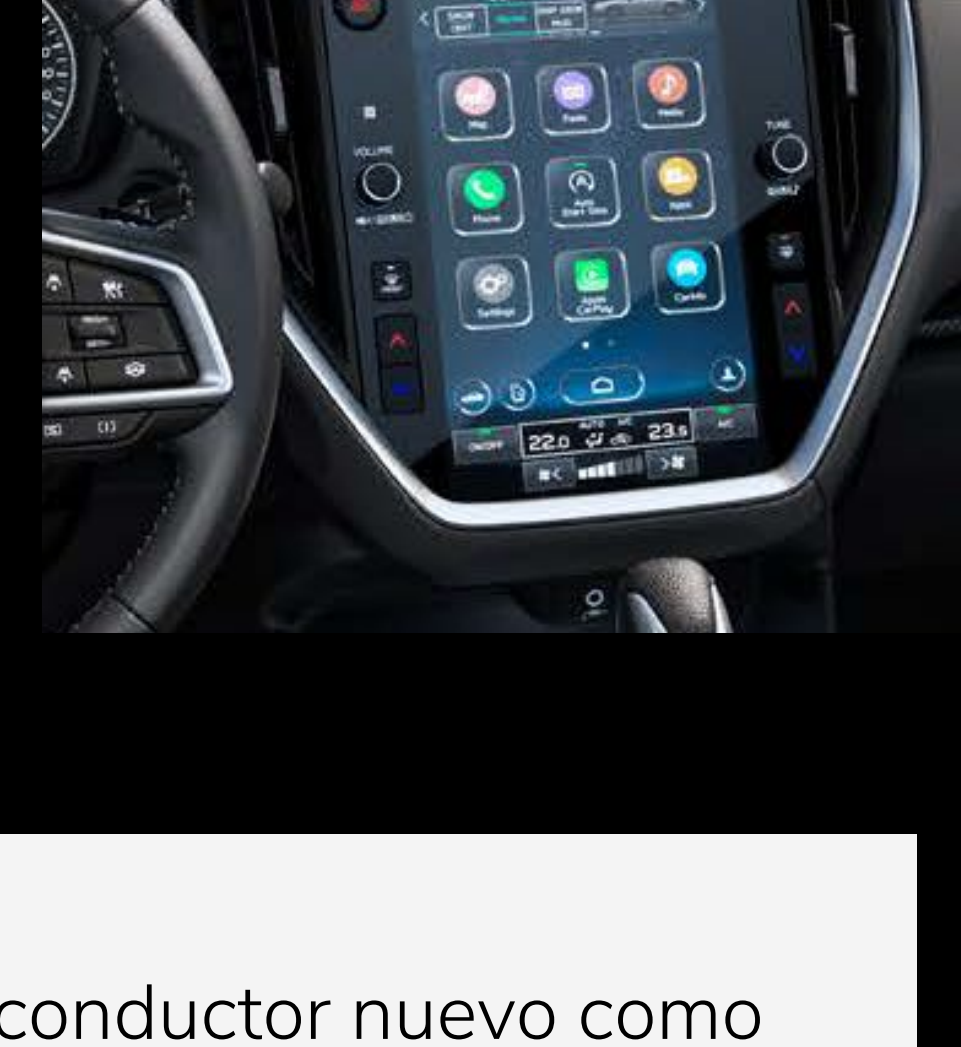


Máxima comodidad

Experimente un interior excepcionalmente cómodo. Con un espacio amplio y asientos traseros reclinales, tus pasajeros viajarán cómodamente.

Pantalla Central de 11,6 Pulgadas


La gran pantalla táctil de 11,6 pulgadas permite una operación intuitiva similar a la de un smartphone para el audio y otras funciones útiles, mientras que admite una amplia gama de funciones de información y entretenimiento, como Apple CarPlay3 y Android Auto.




Motor SUBARU BOXER

Un motor boxer, o un motor horizontalmente opuesto, es una configuración de motor en la cual los pistones se mueven uno contra otro en dirección horizontal.

Tanto si es un conductor nuevo como si tiene más experiencia, los últimos sistemas de seguridad del nuevo Crosstrek le brindan una conducción divertida y segura en cualquier situación. Además de la nueva generación de **EyeSight**.



DISEÑO EXTERIOR

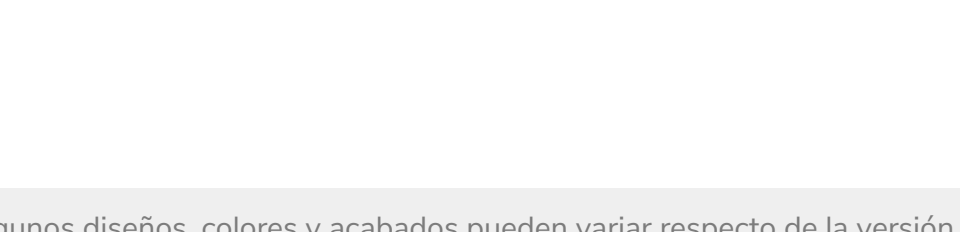


ALL-NEW SUBARU
CROSSTREK

¿CUÁL ES TU COLOR?

SUBARU CROSSTREK

Offshore Blue Metallic



Fotografías de referencia; algunos diseños, colores y acabados pueden variar respecto de la versión comercializada en Colombia.

FICHA TÉCNICA

	Crosstrek e-boxer Premium	Crosstrek e-boxer Limited
MOTOR		
Tipo	Horizontalmente opuesto, a gasolina, de 4 tiempos y 4 cilindros	Horizontalmente opuesto, a gasolina, de 4 tiempos y 4 cilindros
Cilindrada	84,0 x 90,0	84,0 x 90,0
Sistema de inyección de combustible	1995	1995
Capacidad del depósito de combustible	Inyección directa de gasolina	Inyección directa de gasolina
Potencia máxima HP / rpm	48 Litros	48 Litros
Torque máximo Nm (kgfm) / rpm	150 / 6.000	150 / 6.000
Velocidad máxima	196 (20,0) / 4.000	196 (20,0) / 4.000
Aceleración (0-100 km/h)	190 Km/H	190 Km/H
	11,8 seg	11,8 seg
MOTOR		
Tipo	Motor sincrónico (AC) de imán permanente	Motor sincrónico (AC) de imán permanente
Potencia máxima kW (HP) / rpm	12,3 (16)	12,3 (16)
Torque máximo Nm (kgfm) / rpm	66 (6,7)	66 (6,7)
BATERÍA		
Tipo	Batería de iones de Lito	Batería de iones de Lito
Potencia máxima de la Batería	1800	1800
Voltaje	118,4 V	118,4 V
Capacidad nominal	4,8 Ah	4,8 Ah
DIRECCIÓN		
Tipo	Sistema de dirección del tipo de asistencia eléctrica en el piñón	Sistema de dirección del tipo de asistencia eléctrica en el piñón
SUSPENSIÓN		
Delantera	Con tirantes MacPherson	Con tirantes MacPherson
Trasera	Con doble brazo oscilante	Con doble brazo oscilante
FRENOS		
Tipo	Frenos de disco ventilados	Frenos de disco ventilados
LLANTAS		
Tipo	225/60R17, 17x7" J	225/55R18, 18x7" J
TRANSMISIÓN		
Tipo	Sistema AWD de Distribución de Torque Activo	Sistema AWD de Distribución de Torque Activo
Posición D	3,601 - 0,513	3,601 - 0,513
Primera	3,552	3,552
Segunda	1,892	1,892
Tercera	1,474	1,474
Cuarta	1,228	1,228
Quinta	1,024	1,024
Sexta	0,852	0,852
Séptima	0,682	0,682
Marcha atrás	3,689	3,689
DIMENSIONES		
Longitud total mm	4480	4480
Ancho total mm	1800	1800
Altura total mm	1600	1600
Distancia entre ejes mm	2670	2670
Distancia mínima al suelo mm	220	220
Capacidad de asientos	5	5
EXTERIOR		
Luces delanteras de LED con nivelador automático	1	1
Luces delanteras sensibles a la dirección (SRH)	1	1
Faros delanteros con función de encendido/Apagado automático	1	1
Exploradoras tipo LED	1	1
Especios abatibles eléctricamente	1	1
Encendido automático de limpiaparabrisas y sensor de lluvia	1	1
Llantas de aleación de aluminio de 18"	0	1
Sunroof	1	1
Rieles de techo	1	1
INTERIOR		
Timón de dirección tapizado en cuero	0	1
Palanca de cambios tapizado en cuero	1	1
Asientos en cuero	0	1
Asientos en Tela Trikot	1	0
Asiento del conductor con comando eléctrico de 8 posiciones	1	1
Asiento del pasajero con comando eléctrico de 8 posiciones	1	0
Asientos traseros abatibles con división 60/40	1	1
Asientos traseros reclinales	1	1
Asientos traseros abatibles y reclinales de solo un toque	1	1
Acceso y Encendido del Motor Sin Llave	1	1
Kit de Reparación de Neumáticos	1	1
Tomas de corriente de 12 V	3 tomas	3 tomas
Compuerta Basil eléctrico	1	1
Sistema de climatizador automático Bi-Zona	1	1
Sistema de reconocimiento de voz	1	1
Sistema de ventilación trasera	1	1
Espejos laterales con calefacción	1	1
ENTRETENIMIENTO		
Pantalla central LCD a Todo Color de 4,2"	1	1
Pantalla touch de 11,9" con Android Auto y Apple Carplay	1	1
9 parlantes	0	1
6 parlantes	1	0
Timón regulación vertical y ajuste telescópico	1	1
Control de cambios en el timón "Paddle Shift"	1	1
Control de velocidad	1	1
Control de velocidad adaptativo	1	1
Sistema de reconocimiento de voz	1	1
Bluetooth®8 transmisión de audio y conectividad telefónica manos libres	1	1
Puertos USB y entrada auxiliar de audio	4 puertos 1 aux	4 puertos 1 aux
Cámara de visión delantera	1	1
Cámara de visión trasera	1	1
Cámara de visión lateral	1	1
Pedales de aluminio	1	1
PERFORMANCE		
SI-DRIVE (SUBARU Intelligent Drive)	1	1
X-MODE	1	1
Control de Descenso en Pendientes	1	1
Retención Automática del Vehículo (AVH)	1	1
Vectorización Activa de Torque	1	1
Freno de Estacionamiento Electrónico	1	1
Sistema de Control Electrónico de Estabilidad (VDC)	1	1
Remolque con Sistema de Control Electrónico de Estabilidad	1	1
SEGURIDAD		
Airbags delanteros	2 Airbags	2 Airbags
Airbags laterales	2 Airbags	2 Airbags
Airbags de cortina	2 Airbags	2 Airbags
Airbag de rodilla (Conductor)	1 Airbag	1 Airbag
Sistema de asistencia a la conducción Eyesight	1	1
Frenado Previo a la Colisión	1	1
Gestión del Acelerador Previo a la Colisión	1	1
Aviso de arranque del Vehículo Precedente	1	1
Aviso de Salida Involuntaria y Vavién en el Carril	1	1
Detección trasera de vehículos Subaru (SRVD)	1	1
Alerta de Tráfico Trasero Cruzado (RCTA)	1	1
Detección de Punto Ciego (BSD)	1	1
Frenado automático de marcha Atrás (RAB)	1	1
Sistema EyeSight 4.0	1	1
Recordatorio del Asiento Trasero	1	1

